

ZAWIAS HVAC (2D)

700



LH/RH

2D

- Do drzwi zwykłych / mocowanych w jednej płaszczyźnie z obudową
- Zawias sprzedawany w postaci złożonej, co pozwala na obniżenie kosztów robocizny
- Możliwość regulacji zawiasu w dwóch płaszczyznach
- Regulacja w płaszczyźnie osiowej ± 2 mm. Regulacja w płaszczyźnie poprzecznej ± 1 mm
- Możliwość użycia do mocowania drzwi z uskokiem Prosimy o przejście do sekcji Zawiasy narożne.

ZASTOSOWANIA

Centralne urządzenia klimatyzacyjne, rozdzielnice elektryczne, osłony maszyn

MATERIAŁ

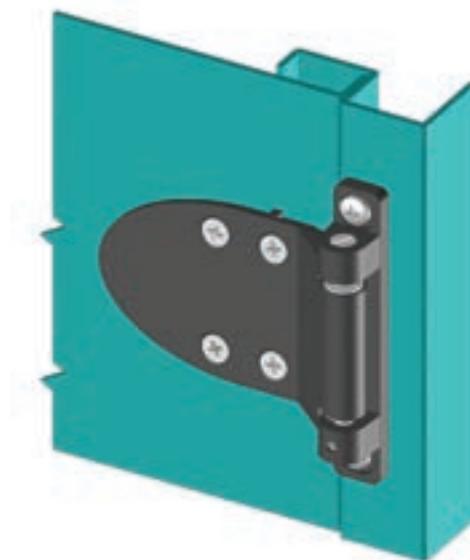
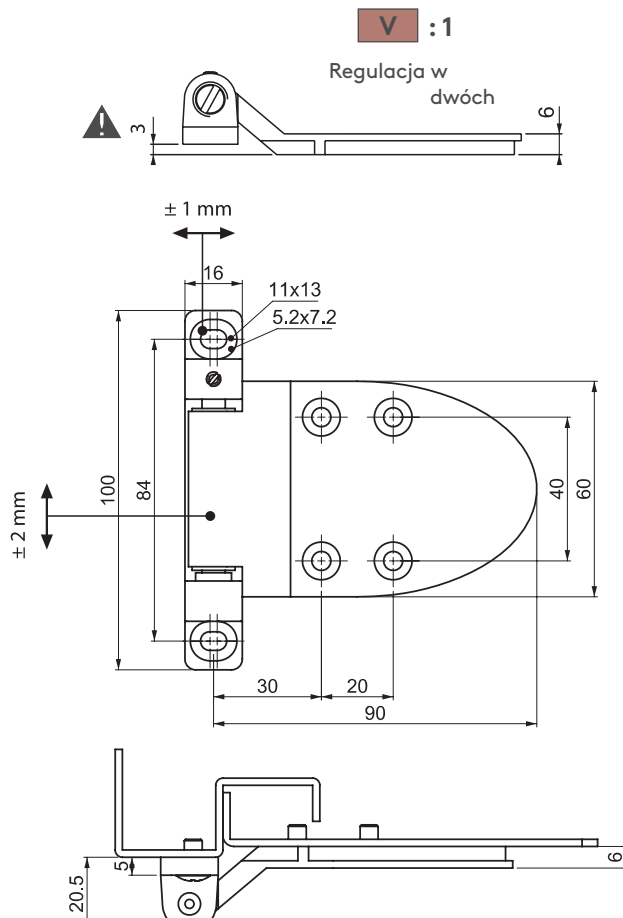
KORPUS: Zamak DIN-EN 1774-ZnAl4Cu1

SWORZEŃ: Stal

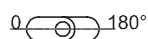
ŁOŻYSKO: Delrin

WYKOŃCZENIE

Lakierowane na czarno



Kąt rozwarcia zawiasu



KOD PRODUKTU



MATERIAŁ	M	WYKOŃCZENIE	F
Zamak	1	Lakierowane na czarno	2