

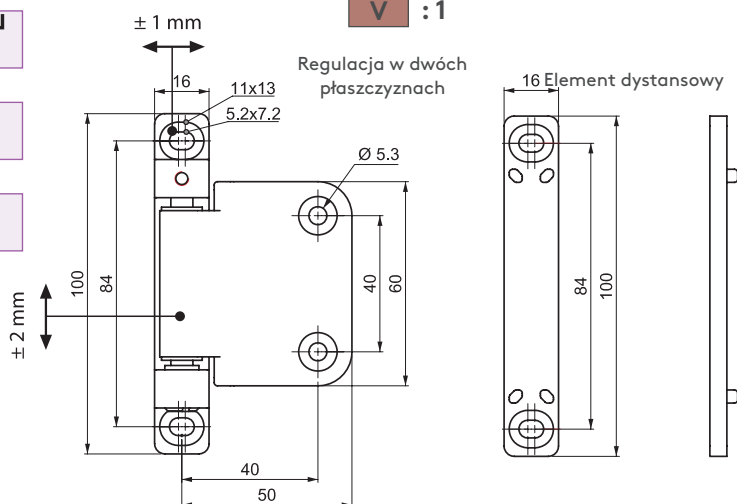
ZAWIAS HVAC (2D)

600



LH/RH

2D



- Do drzwi zwykłych, mocowanych z boku
- Do drzwi mocowanych z boku o zagięciu 0-15 mm
- Zawias sprzedawany w formie złożonej, co pozwala na zmniejszenie kosztów robocizny
- Możliwość regulacji zawiasu w dwóch płaszczyznach
- Regulacja w płaszczyźnie osiowej ± 2 mm. Regulacja w płaszczyźnie poprzecznej ± 1 mm

ZASTOSOWANIA

Centralne urządzenia klimatyzacyjne, rozdzielnice elektryczne, osłony maszyn

MATERIAŁ

KORPUS: Zamak DIN-EN 1774-ZnAl4Cu1

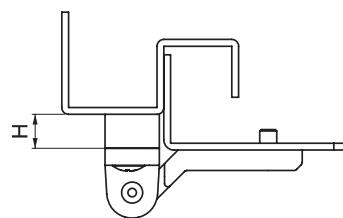
SWORZEŃ: Stal

ŁOŻYSKO: Delrin

WYKOŃCZENIE

Lakierowane na czarno

Z elementem dystansowym 600 1-2-H-1



H
05
10
15

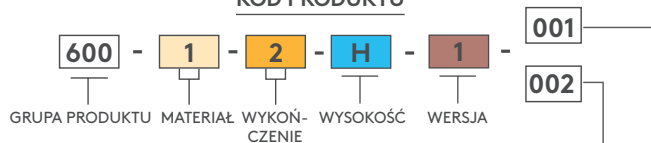


Kąt rozwarcia zawiasu



Uwaga: Śruby sprzedawane oddzielnie

KOD PRODUKTU



MATERIAŁ	M	WYKOŃCZENIE	F
Zamak	1	Lakierowane na czarno	2