

262

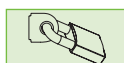
UCHWYT MOTYLKOWY Z ZAMYKANIEM NA KŁÓDKĘ



LH

RH

RoHS



- Uchwyt motylkowy z zamykaniem na kłódkę Maksymalna średnica patyka kłódki 6 mm

ZASTOSOWANIA

Rozdzielnice elektryczne, osłony maszyn

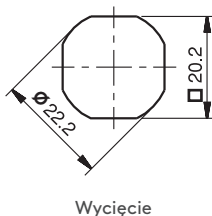
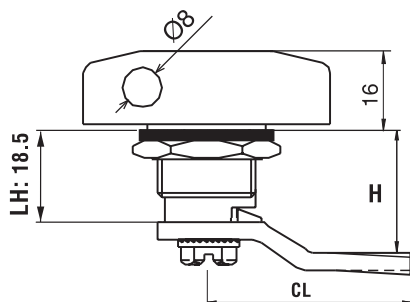
MATERIAŁ

OBUDOWA: Zamak
DIN-EN 1774-ZnAl4Cu1
Zamak
DIN-EN 1774-ZnAl4Cu1

KRZYWKA: Stal

WYKOŃCZENIE

Chromowane lub lakierowane na czarno



262 1

ZAMAK – CHROMOWANE



262 2

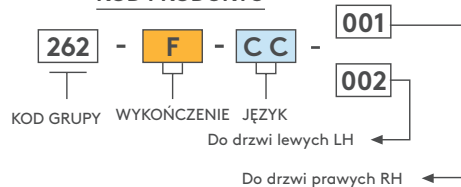
ZAMAK – LAKIEROWANE NA CZARNO



WYKOŃCZENIE

WYKOŃCZENIE	F
Chromowane	1
Lakierowane proszkowo na czarno	2

KOD PRODUKTU



Języki na stronach 114-115

Rygle na stronach 124-125